

FINAL

Π. Φάληρο **70 - 68** Α.Σ. Πέρα

75%	12 / 16	FT	22 / 29	76%
43%	17 / 40	2p	17 / 32	53%
28%	8 / 29	3p	4 / 18	22%
	23 - 15	Rb	31 - 10	
	9	Tu	16	

Referees: Πόντας - Μαγγούνης

Each Period	1st	2nd	3rd	4th
Π. Φάληρο	17	13	21	19
Α.Σ. Πέρα	16	25	9	18

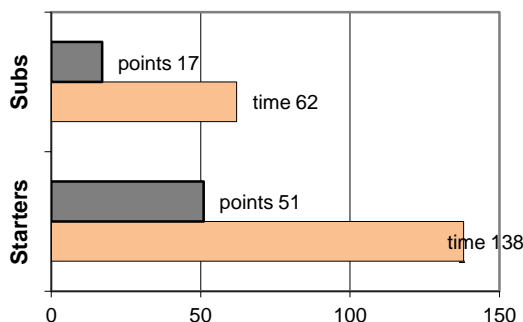
End of Period	1st	2nd	3rd	4th
Π. Φάληρο	17	30	51	70
Α.Σ. Πέρα	16	41	50	68

Coach: Π. Γκαναβίας - Φέρτης Ηλ.
Α.Σ. ΠΕΡΑ

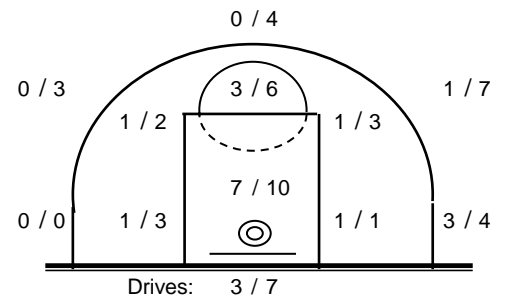
Fast Breaks 1 / 1

# Player	Time (min)	Points	Ft	2p	3p	+/-	Rebs de	of	As	St	Tu	Bl	Fouls Wo	Co	Rkg*
4 Βαρδάλος Ηλίας	27	6	0 / 0	0 / 0	2 / 6	0	5	0	2	0	4	0	3	4	5
5 Βελισσαράκος Ι.	0	0	0 / 0	0 / 0	0 / 0	0	0	0	0	0	0	0	0	0	-
6 Καλούδης Π.	28	8	0 / 0	1 / 4	2 / 6	5	1	0	3	0	0	0	2	4	5
7 Απτικός Ανδ.	28	19	7 / 8	6 / 8	0 / 0	-4	1	1	1	1	3	2	5	2	19
8 Μπίρμπας Νέκτ.	35	11	5 / 6	3 / 6	0 / 2	-5	10	1	4	0	5	0	4	3	15
9 Αναγνώστου Ηλ.	17	3	1 / 2	1 / 2	0 / 0	-5	2	0	2	0	0	2	1	1	7
10 Πετρόπουλος Ν.	11	4	0 / 0	2 / 2	0 / 2	0	1	1	1	0	0	1	2	1	6
11 Μαρούλης Δ.	21	10	6 / 10	2 / 5	0 / 0	-2	4	3	1	0	0	1	5	4	12
12 Παναγόπουλος Κ.	0	0	0 / 0	0 / 0	0 / 0	0	0	0	0	0	0	0	0	0	-
13 Μακρυγιάννης Θρ.	27	5	1 / 1	2 / 4	0 / 2	-2	2	1	1	2	1	0	2	2	6
14 Καρτζόγλου Ι.	3	0	0 / 0	0 / 1	0 / 0	-3	0	1	0	0	0	0	0	0	-
15 Λούκας Ι.	3	2	2 / 2	0 / 0	0 / 0	6	1	0	0	0	1	0	1	0	-
Team							4	2			2	0	0		
1st quarter		16	3 / 5	5 / 8	1 / 4		7	3	2	1	5	1	6	5	17
2nd quarter		25	10 / 12	6 / 8	1 / 5		10	2	7	1	3	1	8	6	35
3rd quarter		9	3 / 4	3 / 10	0 / 3		3	2	2	1	4	2	5	6	4
4th quarter		18	6 / 8	3 / 6	2 / 6		11	3	4	0	4	2	6	4	25
Final Stats		200	68	22 / 29	17 / 32	4 / 18	-10	31	10	15	3	16	6	25	81
				76%	53%	22%		41							

Starters- Subs ratio



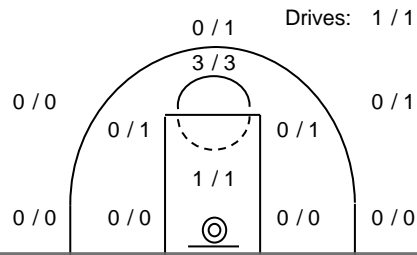
Shot Chart



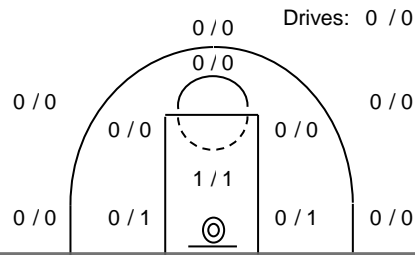
*Ranking= Pts+Rebs+As+St+B-Mished Shots-Tu (Time Played>7min.)

Offense Analysis:

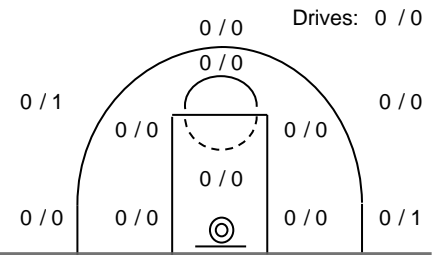
Play performance:



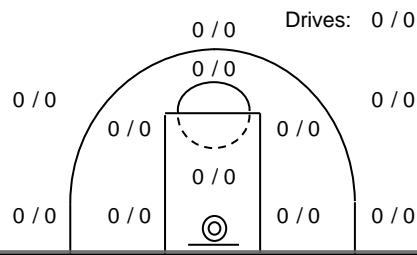
Κίνηση	Points:	12
Played	Fouls won:	1
14 times	Turnovers:	4



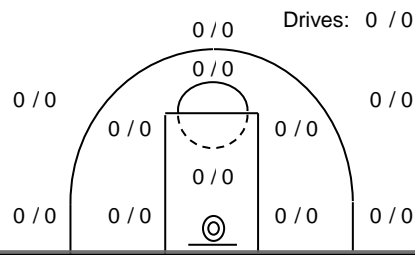
Choise	Points:	2
Played	Fouls won:	0
2 times	Turnovers:	0



1	Points:	1
Played	Fouls won:	1
3 times	Turnovers:	0



2 πάνω	Points:	0
Played	Fouls won:	0
0 times	Turnovers:	0



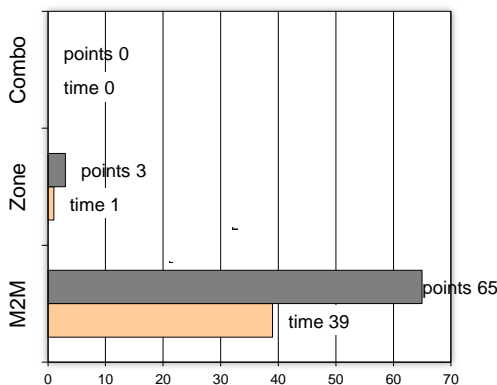
A	Points:	0
Played	Fouls won:	0
0 times	Turnovers:	0

Notes:

Against Defense Types:

Turnovers:

Fast breaks:



Έγιναν 16 λάθη
1 ήταν χρονικές υπερβάσεις,
4 ήταν παραβάσεις γραμμών,
10 ήταν λάθη κατοχής και
1 ήταν βήματα ή μεταφορά.

Επετεύχθησαν 1 αιφνιδιασμοί
0 ήταν πρωτεύοντες
0 ήταν δευτερεύοντες
1 προήλθαν από λάθος
του αντιπάλου

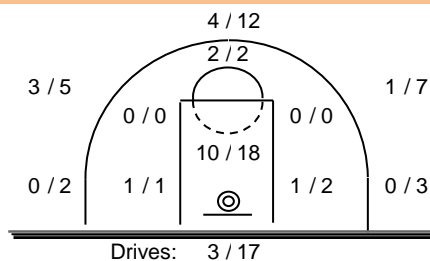
Πραγματοποιήθηκαν συνολικά 79 επιθέσεις, με απόδοση 0.86 έναντι 84 επιθέσεων των αντιπάλων.

Defense Analysis:

Π. Φάληρο

4	Συριανός Γ.	5	-1
5	Κοκορέτσας Κ.	0	
6	Σωτηρόπουλος Κ.	2	
7	Λουκάκης Στ.	14	-1
8	Τσορμπαζιόγλου Α.	17	-3
9	Αναστασόπουλος Δ.	8	-2
10	Τσιφτσής Χ.	5	
11	Παντελής Ι.	3	-1
12	Μπόθος Κ.	8	
13	Αγαπητίδης Β.	0	
14	Γεωργιάδης Μ.	2	
15	Αλεξανδρόπουλος Χ.	6	

Opponent's shot chart



Defense Types Performance

